

Efficient 20 Fendt Vario

Mettez votre tracteur au régime !

RAULT
TRACTEURS - MACHINES - MOULINS



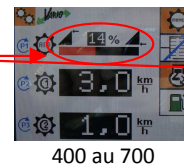
votre concessionnaire local vous accompagne

Familiarisez-vous à l'utilisation de votre boîte Vario

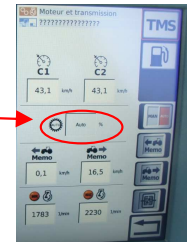
Si le tracteur est équipé du **mode automatique TMS**, vous pouvez mémoriser **une plage de régime moteur dans le terminal**. Vous disposez également de 2 vitesses mémorisables (**tempomat**) qui peuvent être activées avec le TMS.

Pour mieux exploiter les capacités de votre moteur, vous pouvez faire chuter le régime de 0 à 30% par rapport au régime maxi du TMS.

Quand le superviseur de sous régime est réglé sur 0 on autorise le minimum de perte de régime (180 trs) et quand il est réglé sur 30, on autorise au contraire une grande perte de régime (priorité à la vitesse).



400 au 700



800 & 900

En mode manuel le pourcentage s'applique au régime de consigne.



Lors d'un effort, le moteur monte dans les tours jusqu'à la butée haute définie dans le TMS (ex : de 1300 à 1900 trs/min). Puis, lorsque la chute de régime atteint la valeur définie (ex : 15%=270trs+180 trs soit 1450trs/min), la transmission va agir pour diminuer la vitesse du tracteur. Dès que le tracteur retrouve la consigne de régime donnée par le chauffeur (tempomat), la transmission agit pour retrouver la vitesse souhaitée.



1. Préconisation sur la route au transport,

- En conditions favorables, réglez le superviseur de sous régime à 20-25%
- En conditions difficiles, réglez le superviseur de sous régime à 15-20%

2. Préconisation en traction,

- En conditions favorables, réglez le superviseur de sous régime à 15-20%
- En conditions jugées difficiles, réglez le superviseur de sous régime à 10-15%



3. En utilisation prise de force, privilégiez la Pdf éco.



- Pour respecter les doses lors des travaux d'épandage et de pulvérisation, réglez le superviseur de sous régime sur 5%.
- Pour les autres travaux, réglez le superviseur de sous régime sur 10%-15%.

Le réseau EFFICIENT20 vous invite à procéder aux réglages en fonction de vos opérations et selon les conditions pédoclimatiques et topographiques de votre secteur.

Plus d'info sur les économies de carburant : <http://fr.efficient20.eu/>

Contact des partenaires : RAULT, Marcilly (50) au 02.33.48.43.38

AILE, Rennes (35) au 02.99.54.85.50

Efficient 20 Fendt Vario

Mettez votre tracteur au régime !

RAULT
TRACTEURS - MACHINES - MOULINS



votre concessionnaire local vous accompagne

L'affichage des consommations en litre

- application gestion par parcelle (ex : parcelle1 transport aller, parcelle2 labour, parcelle3 retour)
- comptabilisation ou non de la conso en bout de champ via le relevage des bras : conso réelle de travail
- année N+1 on peut retrouver les conso enregistrées l'année précédente

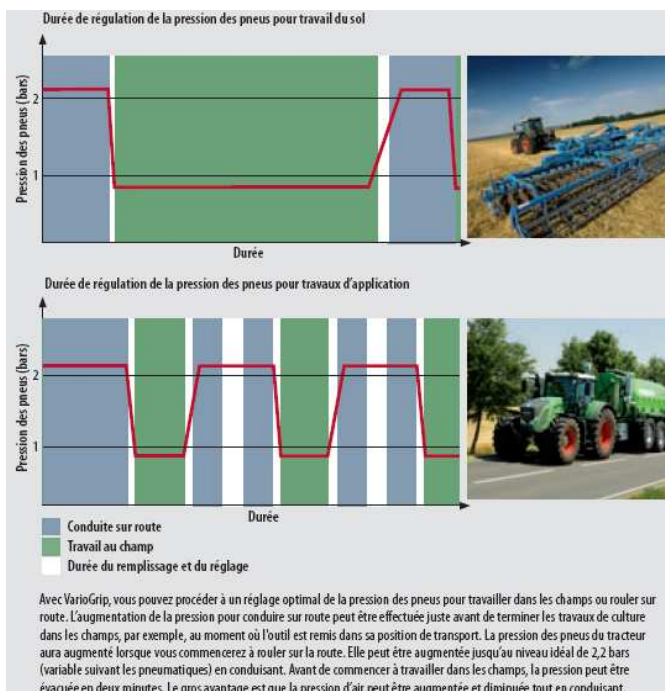


400 au 700



800 & 900

La pression pneumatique avec le télégonflage



- Jusqu'à 10 % d'économies de carburant
- Commandé par le terminal Vario
- Régulation de la pression même pendant la conduite
- Une pression des pneus toujours idéale
- Le système d'assistance signale lorsque la pression des pneus est inadaptée

Le réseau EFFICIENT20 vous incite à réaliser des suivis de consommation pour cibler les chantiers énergivores et ainsi envisager des économies de carburant significatives. Nous vous invitons également à contrôler la pression pneumatique de votre tracteur et à l'adapter si besoin aux applications au transport sur route ou de traction au champ.

Plus d'info sur les économies de carburant : <http://fr.efficient20.eu/>

Contact des partenaires : RAULT, Marcilly (50) au 02.33.48.43.38

AILE, Rennes (35) au 02.99.54.85.50